

# Instrukcja logowania do platformy TEAMS


1. Przejdź do strony:

[www.microsoft.com/pl-pl/microsoft-365/microsoft-teams/download-app](http://www.microsoft.com/pl-pl/microsoft-365/microsoft-teams/download-app)

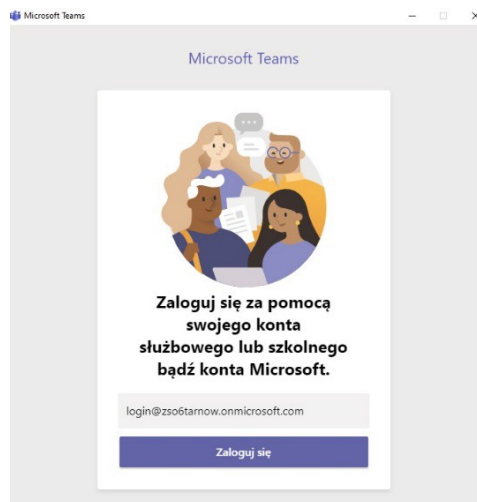
2. Kliknij „Pobierz aplikację Teams”:




3. Uruchom pobrany plik *Teams\_windows\_x64.exe* (najprawdopodobniej będzie on w Twoim folderze „Pobrane”) i poczekaj, aż zakończy się instalacja.

4. Po skończonej instalacji aplikacja powinna uruchomić się automatycznie (jeśli nie, uruchamiamy ją poprzez skrót na pulpicie *Microsoft Teams* 

5. W oknie logowania wpisujemy **nazwisko.imie@zso6tarnow.onmicrosoft.com**, gdzie w miejsce login-u wpisujemy nazwisko i imię ucznia pisane BEZ POLSKICH CZCIONEK (np. *Wiśniewski Stanisław to wisniewski.stanislaw@zso6tarnow.onmicrosoft.com*):



6. Hasłem przy pierwszym logowaniu jest **Szkolasp25** (duża litera S, reszta mała). Naciskamy „Zaloguj”:



7. W kolejnym okienku zostaniemy poproszeni o ustawienie swojego indywidualnego hasła do platformy Teams (*sugestia: tym hasłem może być hasło używane do logowania w e-dzienniku*):



Microsoft  
login@zso6tarnow.onmicrosoft.com

### Zaktualizuj hasło

Musisz zaktualizować hasło, ponieważ logujesz się pierwszy raz lub Twoje hasło wygasło.

Bieżące hasło

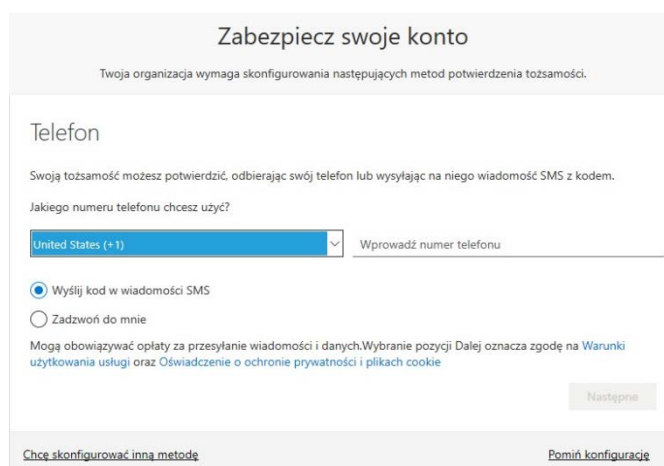
Nowe hasło

Potwierdź hasło

Zaloguj

Bieżącym hasłem jest **Szkolasp25**.

8. W kolejnym okienku klikamy „Pomiń konfigurację”:



Zabezpiecz swoje konto

Twoja organizacja wymaga skonfigurowania następujących metod potwierdzenia tożsamości.

### Telefon

Swoją tożsamość możesz potwierdzić, odbierając swój telefon lub wysyłając na niego wiadomość SMS z kodem.

Jakiego numeru telefonu chcesz użyć?


United States (+1) Wprowadź numer telefonu

Wyślij kod w wiadomości SMS  
 Zadzwoń do mnie

Mogą obowiązywać opłaty za przesłanie wiadomości i danych. Wybranie pozycji Dalej oznacza zgodę na Warunki użytkowania usługi oraz Oświadczenie o ochronie prywatności i plikach cookie

Następne

Chcę skonfigurować inną metodę Pomiń konfigurację

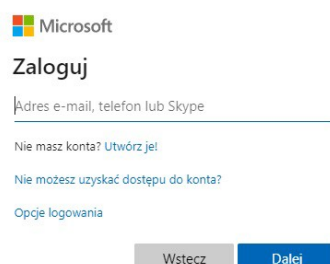
9. Jesteśmy zalogowani 

## **Dostęp do Microsoft Office 365**

1. Wejdź na stronę: <https://www.office.com/>, następnie zaloguj:



2. Do logowania używamy adresu: **nazwisko.imie@zso6tarnow.onmicrosoft.com** z nowo ustawionym hasłem:



Microsoft

### Zaloguj

Adres e-mail, telefon lub Skype

Nie masz konta? Utwórz je!

Nie możesz uzyskać dostępu do konta?

Opcje logowania

Wstecz Dalej

3. Jesteśmy zalogowani do Office 365.